



МИНИСТЕРСТВО ОБРАЗОВАНИЯ, НАУКИ И МОЛОДЕЖИ РЕСПУБЛИКИ КРЫМ

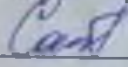
Государственное бюджетное образовательное учреждение высшего образования
Республики Крым

«Крымский инженерно-педагогический университет имени Февзи Якубова»
(ГБОУВО РК КИПУ имени Февзи Якубова)

Кафедра крымскотатарского и турецкого языкознания

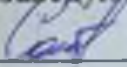
СОГЛАСОВАНО

Руководитель ОПОП


З.М. Саттарова
«14» 04 2021 г.

УТВЕРЖДАЮ

Заведующий кафедрой


З.М. Саттарова
«14» 04 2021 г.

РАБОЧАЯ ПРОГРАММА ДИСЦИПЛИНЫ
Б1.В.06 «Основы крымскотатарской фразеологии»

направление подготовки 45.04.01 Филология
магистерская программа «Теоретические и практические аспекты
крымскотатарской филологии»


факультет истории, искусств и крымскотатарского языка и литературы

Симферополь, 2021

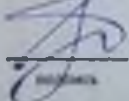
Рабочая программа дисциплины Б1.В.06 «Основы крымскотатарской фразеологии» для магистров направления подготовки 45.04.01 Филология. Магистерская программа «Теоретические и практические аспекты крымскотатарской филологии» составлена на основании ФГОС ВО, утвержденного приказом Министерства науки и высшего образования Российской Федерации от 12.08.2020 № 980.

Составитель
рабочей программы  А.Эмирова, проф.
подпись

Рабочая программа рассмотрена и одобрена на заседании кафедры
крымскотатарского и турецкого языкознания
от 12.04 2021 г., протокол № 9

Заведующий кафедрой  З.М. Саттарова
подпись

Рабочая программа рассмотрена и одобрена на заседании УМК факультета
истории, искусств и крымскотатарского языка и литературы
от 13.04 2021 г., протокол № 8

Председатель УМК  Г.Р. Мамбетова
подпись

1. Рабочая программа дисциплины Б1.В.06 «Основы крымскотатарской фразеологии» для магистратуры направления подготовки 45.04.01 Филология, магистерская программа «Теоретические и практические аспекты крымскотатарской филологии» .

2. Перечень планируемых результатов обучения по дисциплине, соотнесенных с планируемыми результатами освоения образовательной

2.1. Цель и задачи изучения дисциплины (модуля)

Цель дисциплины (модуля):

– ознакомить студентов с основными категориями крымскотатарской фразеологии, как особого репрезентативного участка языковой системы.

Учебные задачи дисциплины (модуля):

- способствовать повышению уровня профессиональных знаний студентов;
- способствовать обогащению фразеологического лексикона студентов;
- содействовать повышению уровня речевого мастерства студентов.

2.2. Планируемые результаты освоения дисциплины

Процесс изучения дисциплины Б1.В.06 «Основы крымскотатарской фразеологии» направлен на формирование следующих компетенций:

ПК-10 - Способностью к созданию, редактированию, реферированию систематизированию и трансформации (например, изменению стиля, жанра, целевой принадлежности текста) всех типов текстов официально-делового и публицистического стиля

В результате изучения дисциплины магистрант должен:

Знать:

- создавать, редактировать, трансформировать и реферировать различные типы текстов в зависимости от задач профессиональной деятельности (ПК-10.1)

Уметь:

- создавать, редактировать и систематизировать различные типы официально-деловых и публицистических текстов культуры (ПК-10.2)

Владеть:

- навыками: создания и редактирования текстов сценарных планов, диалогов, телевизионных и радио-проектов, текстов для виртуальной коммуникации (ПК-10.2). □

3. Место дисциплины в структуре ОПОП.

Дисциплина Б1.В.06 «Основы крымскотатарской фразеологии» относится к дисциплинам части, формируемой участниками образовательных отношений и входит в модуль учебного плана.

4. Объем дисциплины (модуля)

(в зачетных единицах с указанием количества академических или астрономических часов, выделенных на контактную работу обучающихся с преподавателем (по видам учебных занятий) и на самостоятельную работу)

Семестр	Общее кол-во часов	кол-во зач. единиц	Контактные часы						СР	Контроль (время на контроль)
			Всего	лек	лаб. зан.	прак. т.зан.	сем. зан.	ИЗ		
2	144	4	48	10		38			69	Экз (27 ч.)
Итого по ОФО	144	4	48	10		38			69	27
2	144	4	10	4		6			125	Экз (9 ч.)
Итого по ЗФО	144	4	10	4		6			125	9

5. Содержание дисциплины (модуля) (структурированное по темам (разделам) с указанием отведенного на них количества академических или астрономических часов и видов учебных занятий)

Наименование тем (разделов, модулей)	Количество часов														Форма текущего контроля
	очная форма							заочная форма							
	Всего	в том, числе						Всего	в том, числе						
		л	лаб	пр	сем	ИЗ	СР		л	лаб	пр	сем	ИЗ	СР	
1	2	3	4	5	6	7	8	9	10	11	12	13	14	15	16
Тема															
Тема 1. Предмет и задачи курса	16	2		4			10	17	1					16	реферат; доклад
Тема 2. Понятие фразеологической единицы	12			4			8	16			2			14	реферат; доклад
Тема 3 Семантическая классификация ФЕ	13	1		4			8	17	1					16	доклад; реферат
Тема 4 Грамматическая характеристика ФЕ	14			4			10	18			2			16	реферат; доклад
Тема 5 Стилистическая характеристика крымскотатарской фразеологии	13	1		4			8	16						16	реферат; доклад; контрольная работа
Тема 6 Фразеология как зеркало крымскотатарской этнокультуры	17	2		6			9	17	1					16	реферат; доклад
Тема 7 Крымскотатарская фразеология как система	16	2		6			8	16	1					15	реферат; доклад
Тема 8 Крымскотатарская фразеография	16	2		6			8	18			2			16	реферат; доклад

Всего часов дисциплине	117	10		38			69	135	4		6			125	
часов на контроль	27						9								

5. 1. Тематический план лекций

№ лекц	Тема занятия и вопросы лекции	Форма проведения (актив., интерак.)	Количество часов	
			ОФО	ЗФО
1.	Тема 1. Предмет и задачи курса <i>Основные вопросы:</i> Предмет и задачи курса. Дифференциация термина фразеология Об основных типах фразеологических единиц	Акт.	2	1
2.	Тема 3 Семантическая классификация ФЕ <i>Основные вопросы:</i> Фразеологические сращения; Фразеологические единства; Фразеологические сочетания; Фразеологические выражения.	Акт.	1	1
3.	Тема 5 Стилистическая характеристика крымскотатарской фразеологии <i>Основные вопросы:</i> Стилистические разряды фразеологизмов; Стилистические функции фразеологических единиц.	Акт.	1	
4.	Тема 6 Фразеология как зеркало крымскотатарской этнокультуры <i>Основные вопросы:</i> Фразеология как зеркало крымскотатарской этнокультуры. Совокупность устойчивых оборотов данного языка	Акт.	2	1
5.	Тема 7 Крымскотатарская фразеология как система <i>Основные вопросы:</i> Фразеологические категории; Фразеологическая эпидигматика.	Акт.	2	1
6.	Тема 8 Крымскотатарская фразеография <i>Основные вопросы:</i>	Акт.	2	

	Общетюркская фразеология; Заимствованная фразеология.			
	Итого		10	4

5. 2. Темы практических занятий

№ занятия	Наименование практического занятия и вырабатываемые компетенции	Форма проведения (актив., интерак.)	Количество часов	
			ОФО	ЗФО
1.	Тема 1. Предмет и задачи курса <i>Основные вопросы:</i> Предмет курса «Основы крымскотатарской фразеологии» Задачи курса «Основы крымскотатарской фразеологии»	Акт.	4	
2.	Тема 2. Понятие фразеологической единицы <i>Основные вопросы:</i> Фразеологическая единица Дифференциальные признаки фразеологизмов	Акт.	4	2
3.	Тема 3 Семантическая классификация ФЕ <i>Основные вопросы:</i> Фразеологические сращения Фразеологические единства Фразеологические сочетания Фразеологические выражения	Акт.	4	
4.	Тема 4 Грамматическая характеристика ФЕ <i>Основные вопросы:</i> Грамматическая структура фразеологических единиц Частеречная характеристика фразеологизмов	Акт.	4	2
5.	Тема 5 Стилистическая характеристика крымскотатарской фразеологии <i>Основные вопросы:</i> Стилистические разряды фразеологизмов Стилистические функции фразеологических единиц	Акт.	4	
6.	Тема 6 Фразеология как зеркало крымскотатарской этнокультуры <i>Основные вопросы:</i> Фразеология как зеркало крымскотатарской этнокультуры	Акт.	6	

7.	Тема 7 Крымскотатарская фразеология как система <i>Основные вопросы:</i> Фразеологические категории Фразеологическая эпидигматика	Акт.	6	
8.	Тема 8 Крымскотатарская фразеография <i>Основные вопросы:</i> Общeturкская фразеология Заимствованная фразеология	Акт.	6	2
	Итого		38	6

5. 3. Темы семинарских занятий

(не предусмотрены учебным планом)

5. 4. Перечень лабораторных работ

(не предусмотрено учебным планом)

5. 5. Темы индивидуальных занятий

(не предусмотрено учебным планом)

6. Перечень учебно-методического обеспечения для самостоятельной работы обучающихся по дисциплине (модулю)

Самостоятельная работа по данной дисциплине включает такие формы работы как: работа с базовым конспектом; подготовка к контрольной работе; подготовка реферата; подготовка доклада; подготовка к экзамену.

6.1. Содержание самостоятельной работы студентов по дисциплине (модулю)

№	Наименование тем и вопросы, выносимые на самостоятельную работу	Форма СР	Кол-во часов	
			ОФО	ЗФО
1	Тема 1. Предмет и задачи курса Основные вопросы: Предмет курса «Основы крымскотатарской фразеологии»; Задачи курса «Основы крымскотатарской фразеологии».	подготовка к контрольной работе	10	16
2	Тема 2. Понятие фразеологической единицы Основные вопросы: Фразеологическая единица; Дифференциальные признаки фразеологизмов.	подготовка реферата	8	14
3	Тема 3 Семантическая классификация ФЕ Основные вопросы: Фразеологические сращения;	подготовка к контрольной работе	8	16

	Фразеологические единства; Фразеологические сочетания; Фразеологические выражения.			
4	Тема 4 Грамматическая характеристика ФЕ Основные вопросы: Грамматическая структура фразеологических единиц; Частеречная характеристика фразеологизмов.	подготовка доклада	10	16
5	Тема 5 Стилистическая характеристика крымскотатарской фразеологии Основные вопросы: Стилистические разряды фразеологизмов; Стилистические функции фразеологических единиц.	подготовка доклада	8	16
6	Тема 6 Фразеология как зеркало крымскотатарской этнокультуры Основные вопросы: Фразеология как зеркало крымскотатарской этнокультуры.	подготовка реферата	9	16
7	Тема 7 Крымскотатарская фразеология как система Основные вопросы: Фразеологические категории; Фразеологическая эпидигматика.	подготовка доклада	8	15
8	Тема 8 Крымскотатарская фразеология Основные вопросы: Общeturкская фразеология; Заимствованная фразеология.	подготовка доклада	8	16
	Итого		69	125

7. Фонд оценочных средств для проведения промежуточной аттестации обучающихся по дисциплине (модулю)

7.1. Перечень компетенций с указанием этапов их формирования в процессе освоения образовательной программы

Дескрипторы	Компетенции	Оценочные средства
ПК-10		

Знать	создавать, редактировать, трансформировать и реферировать различные типы текстов в зависимости от задач профессиональной деятельности (ПК-10.1)	реферат; доклад; контрольная работа
Уметь	создавать, редактировать и систематизировать различные типы официально-деловых и публицистических текстов культуры (ПК-10.2)	контрольная работа
Владеть	навыками: создания и редактирования текстов сценарных планов, диалогов, телевизионных и радио-проектов, текстов для виртуальной коммуникации	экзамен

7.2. Описание показателей и критериев оценивания компетенций на различных этапах их формирования, описание шкал оценивания

Оценочные средства	Уровни сформированности компетенции			
	Компетентность несформирована	Базовый уровень компетентности	Достаточный уровень компетентности	Высокий уровень компетентности
контрольная работа	Выполнено правильно менее 30% теоретической части, практическая часть или не сделана или выполнена менее 30%.	Выполнено не менее 50% теоретической части и практических заданий (или полностью сделано практическое задание).	Выполнено 51 - 80% теор, части, практическое задание сделано полностью с несущественным и замечаниями.	Выполнено бо-лее 80% теоретической части, практическое задание выполнено без замечаний.
реферат	Материал не структурирован, изложен без учета специфики проблемы.	Материал слабо структурирован, не связан с ранее изученным, не выделены существенные признаки проблемы.	Материал структурирован, оформлен согласно требованиям, однако есть несущественные недостатки.	Материал структурирован, оформлен согласно требованиям.
доклад	Материал не структурирован, изложен без учета специфики проблемы.	Материал слабо структурирован, не связан с ранее изученным, не выделены существенные признаки проблемы.	Материал структурирован, оформлен согласно требованиям, однако есть несущественные недостатки.	Материал структурирован, оформлен согласно требованиям.

экзамен	Не раскрыт полностью ни один теоретический. вопрос, практическое задание не выполнено или выполнено с грубыми ошибками.	Теоретические вопросы раскрыты с замечаниями, однако логика соблюдена. Практическое задание выполнено, но с замечаниями: намечен ход выполнения, однако не полностью раскрыты возможности выполнения.	Теоретические вопросы раскрыты полностью, соблюдена логическая последовательность в ответе. Практическое задание выполнено, но с небольшими замечаниями: намечен ход выполнения.	Теоретические. вопросы раскрыты полностью, без замечаний. Практическое задание выполнено, правильно.
---------	---	---	--	--

7.3. Типовые контрольные задания или иные материалы, необходимые для оценки знаний, умений, навыков и (или) опыта деятельности, характеризующих этапы формирования компетенций в процессе освоения образовательной программы

7.3.1. Примерные задания для контрольной работы

- 1.Что такое семантическая классификация фразеологических единиц?
- 2.Что такое коннотация как компонент фразеологического значения?
- 3.Что такое внутренняя форма фразеологической единицы?
- 4.Какие устойчивые обороты называются фразеологическими сращениями?
- 5.Какие устойчивые обороты называются фразеологическими единствами?
- 6.Какие устойчивые обороты называются фразеологическими сочетаниями?
- 7.Что понимается под фразеологическими выражениями коммуникативного характера?
- 8.Что понимается под фразеологическими выражениями номинативного характера?
- 9.Назовите основные стилистические разряды крымскотатарской фразеологии.
- 10.Определите стилистическую характеристику следующих фразеологизмов:
Огюзге бойнузы агьырлыкь этмез; кель заман, кет.
заман; фонетик сёз; фаркь этиджи сема; атом чекиси.
Определите стилистическую характеристику следующих фразеологизмов:
Огюзге бойнузы агьырлыкь этмез; кель заман, кет.
заман; фонетик сёз; фаркь этиджи сема; атом чекиси.

7.3.2. Примерные темы для составления реферата

- 1.Крымскотатарская фразеология в узком и широком смысле.
- 2.Соматическая фразеология в крымскотатарском языке.
- 3.Нумеративная фразеология в крымскотатарском языке.
- 4.Связь фразеологии с другими филологическими науками.
- 5.Частеречная классификация крымскотатарской фразеологии.
- 6.Основные способы образования крымскотатарских фразеологических единиц.
- 7.Фразеологические категории в крымскотатарском языке (синонимия, антонимия).
- 8.Фразеологические категории в крымскотатарском языке.
- 9.Фразеологическая гиперо-гипонимия в крымскотатарском языке.
- 10.Фразеологическая омонимия в крымскотатарском языке.

7.3.3. Примерные темы для доклада

- 1.Фразеологическое гнездо с компонентом агъыз.
- 2.Фразеологическое гнездо с компонентом къол (эль).
- 3.Фразеологическое гнездо с компонентом аякъ.
- 4.Фразеология прозы Шакира Селима.
- 5.Фразеология в публицистике Эшрефа Шемьи-заде.

7.3.4. Вопросы к экзамену

- 1.Предмет и задачи курса.
- 2.Связь фразеологии с другими учебными дисциплинами.
- 3.Связь фразеологии как науки с лексикологией.
- 4.Связь фразеологии как науки с грамматикой.
- 5.Фразеология и грамматика.
- 6.Связь фразеологии как науки с морфологией.
- 7.Связь фразеологии как науки с синтаксисом.
- 8.Место фразеологических единиц в системе языка.
- 9.Понятие фразеологической единицы, её дифференциальные признаки.
- 10.Семантическая классификация фразеологизмов.
- 11.Понятие идиомы.
- 12.Фразеология в узком и широком смысле.
- 13.Инвариант и варианты фразеологической единицы.
- 14.Типология вариантов фразеологических единиц.
- 15.Лексический состав крымскотатарской фразеологии.
- 16.Соматическая фразеология в крымскотатарском языке.
- 17.Грамматическая форма фразеологических единиц.
- 18.Инвариант и варианты фразеологических единиц.

- 19.Частеречная классификация фразеологизмов.
- 20.Способы образования фразеологических единиц.
- 21.Стилистические разряды фразеологизмов в крымскотатарском языке.
- 22.Стилистические функции фразеологизмов в разных функциональных стилях.
- 23.Стилистические функции фразеологизмов в художественной литературе.
- 24.Этнокультурная фразеология.
- 25.Фразеология и лингвокультурология
- 26.Крымскотатарская фразеология как система.
- 27.Основные фразеологические категории (полисемия, омонимия).
- 28.Основные фразеологические категории (синонимия, антонимия).
- 29.Понятие фразеологического гнезда (соматизмы, термины родства, имена числитель-ные в составе фразеологизмов).
- 30.Понятие фразеосемантического поля.
- 31.Гендерная оппозиция в крымскотатарской фразеологии.
- 32.Представление фразеологизмов в словарях.
- 33.Крымскотатарская фразеография.
- 34.Основные фразеологические словари крымскотатарского языка.
- 35.Паремиологические словари крымскотатарского языка.
- 36.Фразеология как языковая универсалия.

7.4. Методические материалы, определяющие процедуры оценивания знаний, умений, навыков и (или) опыта деятельности, характеризующих этапы формирования компетенций.

7.4.1. Оценивание выполнения контрольной работы

Критерий оценивания	Уровни формирования компетенций		
	Базовый	Достаточный	Высокий
Полнота и правильность ответа	Ответ полный, но есть замечания, не более 3	Ответ полный, последовательный, но есть замечания, не более 2	Ответ полный, последовательный, логичный
Степень осознанности, понимания изученного	Материал усвоен и излагается осознанно, но есть не более 3 несоответствий	Материал усвоен и излагается осознанно, но есть не более 2 несоответствий	Материал усвоен и излагается осознанно
Языковое оформление ответа	Речь, в целом, грамотная, соблюдены нормы культуры речи, но есть замечания, не более 4	Речь, в целом, грамотная, соблюдены нормы культуры речи, но есть замечания, не более 2	Речь грамотная, соблюдены нормы культуры речи

Соблюдение требований к оформлению	Не более 4 замечаний	Не более 3 замечаний	Правильное оформление ссылок на используемую литературу; грамотность и культура изложения; владение терминологией и понятийным аппаратом проблемы; соблюдение требований к объему реферата
Грамотность	Не более 4 замечаний	Не более 3 замечаний	Отсутствие орфографических и синтаксических ошибок, стилистических погрешностей; отсутствие опечаток, сокращений слов, кроме общепринятых; литературный стиль

7.4.2. Оценивание реферата

Критерий оценивания	Уровни формирования компетенций		
	Базовый	Достаточный	Высокий
Новизна реферированного текста	Проблема, заявленная в тексте, имеет научную новизну и актуальность. Авторская позиция не обозначена. Есть не	Проблема, заявленная в тексте, имеет научную новизну и актуальность. Авторская позиция не обозначена. Есть не	Проблема, заявленная в тексте, имеет научную новизну и актуальность. Выражена авторская позиция
Степень раскрытия проблемы	План соответствует теме реферата, отмечается полнота и глубина раскрытия основных понятий проблемы; обоснованы способы и методы работы с материалом; продемонстрировано умение работать с литературой, систематизировать и структурировать материал; обобщать, сопоставлять различные точки зрения по рассматриваемому вопросу, аргументировать основные положения и выводы. Есть не более 3 замечаний	План соответствует теме реферата, отмечается полнота и глубина раскрытия основных понятий проблемы; обоснованы способы и методы работы с материалом; продемонстрировано умение работать с литературой, систематизировать и структурировать материал; обобщать, сопоставлять различные точки зрения по рассматриваемому вопросу, аргументировать основные положения и выводы. Есть не более 2 замечаний	План соответствует теме реферата, отмечается полнота и глубина раскрытия основных понятий проблемы; обоснованы способы и методы работы с материалом; продемонстрировано умение работать с литературой, систематизировать и структурировать материал; обобщать, сопоставлять различные точки зрения по рассматриваемому вопросу, аргументировать основные положения и выводы

Обоснованность выбора источников	5-8 источников	8-10 источников	Отмечается полнота использования литературных источников по проблеме; привлечение новейших работ по проблеме (журнальные публикации, материалы сборников научных трудов и т.д.), более 10 источников
Соблюдение требований к оформлению	Не более 4 замечаний	Не более 3 замечаний	Правильное оформление ссылок на используемую литературу; грамотность и культура изложения; владение терминологией и понятийным аппаратом проблемы; соблюдение требований к объему реферата; культура оформления: выделение абзацев.
Грамотность	Не более 4 замечаний	Не более 3 замечаний	Отсутствие орфографических и синтаксических ошибок, стилистических погрешностей; отсутствие опечаток, сокращений слов, кроме общепринятых; литературный стиль

7.4.3. Оценивание доклада

Критерий оценивания	Уровни формирования компетенций		
	Базовый	Достаточный	Высокий
Степень раскрытия темы:	Тема доклада раскрыта частично	Тема доклада раскрыта не полностью	Тема доклада раскрыта
Объем использованной научной литературы	Объем научной литературы не достаточный, менее 8 источников	Объем научной литературы достаточный – 8-10 источников	Объем научной литературы достаточный более 10 источников
Достоверность информации в докладе (точность, обоснованность, наличие ссылок на источники первичной информации)	Есть замечания по ссылкам на источники первичной информации	Есть некоторые неточности, но в целом информация достоверна	Достоверна. Есть ссылки на источники первичной информации

Необходимость и достаточность информации	Приведенные данные и факты служат целям обоснования или иллюстрации определенных тезисов и положений доклада частично: 3 и более замечаний	Приведенные данные и факты служат целям обоснования или иллюстрации определенных тезисов и положений доклада частично: не более 2 замечаний	Приведенные данные и факты служат целям обоснования или иллюстрации определенных тезисов и положений доклада
--	--	---	--

7.4.4. Оценивание экзамена

Критерий оценивания	Уровни формирования компетенций		
	Базовый	Достаточный	Высокий
Полнота ответа, последовательность и логика изложения	Ответ полный, но есть замечания, не более 3	Ответ полный, последовательный, но есть замечания, не более 2	Ответ полный, последовательный, логичный
Правильность ответа, его соответствие рабочей программе учебной дисциплины	Ответ соответствует рабочей программе учебной дисциплины, но есть замечания, не более 3	Ответ соответствует рабочей программе учебной дисциплины, но есть замечания, не более 2	Ответ соответствует рабочей программе учебной дисциплины
Способность студента аргументировать свой ответ и приводить примеры	Ответ аргументирован, примеры приведены, но есть не более 3 несоответствий	Ответ аргументирован, примеры приведены, но есть не более 2 несоответствий	Ответ аргументирован, примеры приведены
Осознанность излагаемого материала	Материал усвоен и излагается осознанно, но есть не более 3 несоответствий	Материал усвоен и излагается осознанно, но есть не более 2 несоответствий	Материал усвоен и излагается осознанно
Соответствие нормам культуры речи	Речь, в целом, грамотная, соблюдены нормы культуры речи, но есть замечания, не более 4	Речь, в целом, грамотная, соблюдены нормы культуры речи, но есть замечания, не более 2	Речь грамотная, соблюдены нормы культуры речи
Качество ответов на вопросы	Есть замечания к ответам, не более 3	В целом, ответы раскрывают суть вопроса	На все вопросы получены исчерпывающие ответы

7.5. Итоговая рейтинговая оценка текущей и промежуточной аттестации студента по дисциплине

По учебной дисциплине «Основы крымскотатарской фразеологии» используется 4-балльная система оценивания, итог оценивания уровня знаний обучающихся предусматривает экзамен. В зачетно-экзаменационную ведомость вносится оценка по четырехбалльной системе. Обучающийся, выполнивший не менее 60 % учебных поручений, предусмотренных учебным планом и РПД, допускается к экзамену. Наличие невыполненных учебных поручений может быть основанием для дополнительных вопросов по дисциплине в ходе промежуточной аттестации. Обучающийся, получивший не менее 3 баллов на экзамене, считается аттестованным.

Шкала оценивания текущей и промежуточной аттестации студента

Уровни формирования компетенции	Оценка по четырехбалльной шкале
	для экзамена
Высокий	отлично
Достаточный	хорошо
Базовый	удовлетворительно
Компетенция не сформирована	неудовлетворительно

8. Перечень основной и дополнительной учебной литературы, необходимой для освоения дисциплины (модуля)

Основная литература.

№ п/п	Библиографическое описание	Тип (учебник, учебное пособие, учебно-метод пособие, др.)	Кол-во в библи.
1.	Эмирова А.М. Основы крымскотатарской фразеологии: учебное пособие / А. М. Эмирова. - Симферополь: Крымучпедгиз, 2013. - 168 с.	учебное пособие	3
2.	Эмирова, А. М. Актуальные проблемы крымскотатарской филологии : монография / А. М. Эмирова. — Симферополь : КИПУ, 2017. — 264 с. — ISBN 978-5-906959-28-7.	монография	https://e.lanbook.com/book/169687 (дата обращения)

Дополнительная литература.

№ п/п	Библиографическое описание	Тип (учебник, учебное пособие, учебно-метод пособие, др.)	Кол-во в библи.
-------	----------------------------	--	-----------------

1.	Эмирова А.М. Русско-крымскотатарский учебный фразеологический словарь: словарь / А.М. Эмирова. - Симферополь: Доля, 2004. - 176 с	словарь	53
2.	Куркчи У.О. Къырымтатар тилинде русча къаршылыкълары иле грамматика терминлери лугъаты: словарь / У.О. Куркчи ; Ильмий муаррир А.М. Эмирова. - Симферополь: Аян, 2008. - 63 с.	словарь	4
3.	Куркчи У. Къырымтатарджа-русча фразеологик уйгундашлар лугъаты: словарь / У. Куркчи . - Симферополь: КъДЖИ "Къырымдевокъувпеднешир" нещрияты", 2011. - 296 с.	словарь	4
4.	Эмирова, А. М. Современная филология: проблемы и перспективы : учебное пособие / А. М. Эмирова ; под редакцией Н. С. Сейдаметовой. — Симферополь : КИПУ, 2013. — 146 с. — ISBN 978-966-354-532-5. — Текст : электронный // Лань : электронно-библиотечная система. — URL: https://e.lanbook.com/book/125174 (дата обращения: 28.09.2020). — Режим доступа: для авториз. пользователей.	Учебные пособия	https://e.lanbook.com/book/125174 4

9. Перечень ресурсов информационно-телекоммуникационной сети «Интернет», необходимых для освоения дисциплины (модуля)

- 1.Поисковые системы: <http://www.rambler.ru>, <http://yandex.ru>,
- 2.Федеральный образовательный портал www.edu.ru.
- 3.Российская государственная библиотека <http://www.rsl.ru/ru>
- 4.Государственная публичная научно-техническая библиотека России URL: <http://gpntb.ru>.
- 5.Государственное бюджетное учреждение культуры Республики Крым «Крымская республиканская универсальная научная библиотека»
- 6.Педагогическая библиотека <http://www.pedlib.ru/>
- 7.Научная электронная библиотека eLIBRARY.RU (РИНЦ)

10. Методические указания для обучающихся по освоению дисциплины (модуля)

Общие рекомендации по самостоятельной работе магистрантов

Подготовка современного магистранта предполагает, что в стенах университета он овладеет методологией самообразования, самовоспитания, самосовершенствования. Это определяет важность активизации его

Самостоятельная работа формирует творческую активность магистрантов, представление о своих научных и социальных возможностях, способность вычленять главное, совершенствует приемы обобщенного мышления, предполагает более глубокую проработку ими отдельных тем, определенных

Основными видами и формами самостоятельной работы студентов по данной дисциплине являются: самоподготовка по отдельным вопросам; работа с базовым конспектом; подготовка к контрольной работе; подготовка реферата; подготовка доклада; подготовка к экзамену.

Важной частью самостоятельной работы является чтение учебной литературы. Основная функция учебников – ориентировать в системе тех знаний, умений и навыков, которые должны быть усвоены по данной дисциплине будущими специалистами. Учебник также служит путеводителем по многочисленным произведениям, ориентируя в именах авторов, специализирующихся на определённых научных направлениях, в названиях их основных трудов. Вторая функция учебника в том, что он очерчивает некий круг обязательных знаний по предмету, не претендуя на глубокое их раскрытие.

Чтение рекомендованной литературы – это та главная часть системы самостоятельной учебы магистранта, которая обеспечивает подлинное усвоение науки. Читать эту литературу нужно по принципу: «идея, теория, метод в одной, в другой и т.д. книгах».

Во всех случаях рекомендуется рассмотрение теоретических вопросов не менее чем по трем источникам. Изучение проблемы по разным источникам – залог глубокого усвоения науки. Именно этот блок, наряду с выполнением практических заданий является ведущим в структуре самостоятельной работы

Вниманию магистрантов предлагаются список литературы, вопросы к самостоятельному изучению и вопросы к экзамену.

Для успешного овладения дисциплиной необходимо выполнять следующие требования:

- 1) выполнять все определенные программой виды работ;
- 2) посещать занятия, т.к. весь тематический материал взаимосвязан между собой и, зачастую, самостоятельного теоретического овладения пропущенным материалом недостаточно для качественного его усвоения;
- 3) все рассматриваемые на занятиях вопросы обязательно фиксировать в отдельную тетрадь и сохранять её до окончания обучения в вузе;
- 4) проявлять активность при подготовке и на занятиях, т.к. конечный результат овладения содержанием дисциплины необходим, в первую очередь, самому
- 5) в случаях пропуска занятий по каким-либо причинам обязательно отрабатывать пропущенное преподавателю во время индивидуальных

Внеурочная деятельность магистранта по данной дисциплине предполагает:

- самостоятельный поиск ответов и необходимой информации по предложенным вопросам;
- выполнение практических заданий;

- выработку умений научной организации труда.

Успешная организация времени по усвоению данной дисциплины во многом зависит от наличия у магистранта умения самоорганизовать себя и своё время для выполнения предложенных домашних заданий. Объём заданий рассчитан максимально на 2-3 часа в неделю. При этом алгоритм подготовки будет

- 1 этап – поиск в литературе теоретической информации по предложенным преподавателем вопросам;
- 2 этап – осмысление полученной информации, освоение терминов и понятий;
- 3 этап – составление плана ответа на каждый вопрос;
- 4 этап – поиск примеров по данной проблематике.

Работа с базовым конспектом

Программой дисциплины предусмотрено чтение лекций в различных формах их проведения: проблемные лекции с элементами эвристической беседы, информационные лекции, лекции с опорным конспектированием, лекции-визуализации.

На лекциях преподаватель рассматривает вопросы программы курса, составленной в соответствии с государственным образовательным стандартом. Из-за недостаточного количества аудиторных часов некоторые темы не удастся осветить в полном объеме, поэтому преподаватель, по своему усмотрению, некоторые вопросы выносит на самостоятельную работу студентов, рекомендуя

Кроме этого, для лучшего освоения материала и систематизации знаний по дисциплине, необходимо постоянно разбирать материалы лекций по конспектам и учебным пособиям.

Во время самостоятельной проработки лекционного материала особое внимание следует уделять возникшим вопросам, непонятным терминам, спорным точкам зрения. Все такие моменты следует выделить или выписать отдельно для дальнейшего обсуждения на практическом занятии. В случае необходимости обращаться к преподавателю за консультацией. Полный список литературы по дисциплине приведен в рабочей программе дисциплины.

Подготовка доклада

Требования к оформлению и содержанию доклада.

Структура доклада:

Титульный лист содержит следующие атрибуты:

- в верхней части титульного листа помещается наименование учреждения (без сокращений), в котором выполнена работа;
- в середине листа указывается тема работы;
- ниже справа - сведения об авторе работы (ФИО (полностью) с указанием курса, специальности) и руководителе (ФИО (полностью), должность);

– внизу по центру указываются место и год выполнения работы.

Титульный лист не нумеруется, но учитывается как первая страница.

Оглавление – это вторая страница работы. Здесь последовательно приводят все заголовки разделов текста и указывают страницы, с которых эти разделы начинаются. В содержании оглавления все названия глав и параграфов должны быть приведены в той же последовательности, с которой начинается изложение содержания этого текста в работе без слова «стр.» / «страница». Главы нумеруются римскими цифрами, параграфы – арабскими.

Введение (формулируется суть исследуемой проблемы, обосновывается выбор темы, определяется его значимость и актуальность, указывается цель и задачи доклада, дается характеристика исследуемой литературы).

Основная часть (основной материал по теме; может быть поделена на разделы, каждый из которых, доказательно раскрывая отдельную проблему или одну из ее сторон, логически является продолжением предыдущего раздела).

Заключение (подводятся итоги или дается обобщенный вывод по теме доклада, предлагаются рекомендации, указываются перспективы исследования).

Список литературы. Количество источников литературы - не менее пяти. Отдельным (нумеруемым) источником считается как статья в журнале, сборнике, так и книга. Таким образом, один сборник может оказаться упомянутым в списке литературы 2 – 3 раза, если вы использовали в работе 2 – 3 статьи разных авторов из одного сборника.

Приложение (таблицы, схемы, графики, иллюстративный материал и т.д.) – необязательная часть.

Требования к оформлению текста доклада

Доклад должен быть выполнен грамотно, с соблюдением культуры изложения.

Объем работы должен составлять не более 20 страниц машинописного текста (компьютерный набор) на одной стороне листа формата А4, без учета страниц приложения.

Текст исследовательской работы печатается в редакторе Word, интервал – полуторный, шрифт Times New Roman, кегль – 14, ориентация – книжная. Отступ от левого края – 3 см, правый – 1,5 см; верхний и нижний – по 2 см; красная строка – 1 см.; выравнивание по ширине.

Затекстовые ссылки оформляются квадратными скобками, в которых указывается порядковый номер первоисточника в алфавитном списке литературы, расположенном в конце работы, а через запятую указывается номер

Заголовки печатаются по центру 16-м размером шрифта. Заголовки выделяются жирным шрифтом, подзаголовки – жирным курсивом; заголовки и подзаголовки отделяются одним отступом от общего текста сверху и снизу. После названия темы, подраздела, главы, параграфа (таблицы, рисунка) точка не

Страницы работы должны быть пронумерованы; их последовательность должна соответствовать плану работы. Нумерация начинается с 2 страницы. Цифру, обозначающую порядковый номер страницы, ставят в правом углу нижнего поля страницы. Титульный лист не нумеруется.

Каждая часть работы (введение, основная часть, заключение) печатается с нового листа, разделы основной части – как единое целое.

Должна быть соблюдена алфавитная последовательность написания библиографического аппарата.

Оформление не должно включать излишеств, в том числе: различных цветов текста, не относящихся к пониманию работы рисунков, больших и вычурных шрифтов и т.п.

Подготовка реферата

Реферат является одной из форм рубежной или итоговой аттестации. Данная форма контроля является самостоятельной исследовательской работой. Поэтому недопустимо простое копирование текста из книги, либо же скачивание из сети Интернет готовой работы. Магистрант должен постараться раскрыть суть в исследуемой проблеме, привести имеющиеся точки зрения, а также обосновать собственный взгляд на нее.

Поэтому требования к реферату относятся, прежде всего, к оформлению и его содержанию, которое должно быть логично изложено и отличаться проблемно-тематическим характером. Помимо четко изложенного и структурированного материала, обязательно наличие выводов по каждому параграфу и общих по всей работе.

Нормативные требования к написанию реферата основываются на следующих принципах:

- Начать рекомендуется с правильной формулировки темы и постановки базовых целей и задач.
- В дальнейшем начинается отбор необходимого материала. Самое главное - "не жадничать" и убирать те данные, которые не смогут раскрыть сущность поставленной цели. Нельзя руководствоваться принципом: «Будет большой объем работы, значит, получу хорошую отметку». Это – неправильно, поскольку требования к реферату ГОСТ не только ограничивают его объем, но и жестко

Реферат содержит следующие разделы:

1. Введение, включает в себя: актуальность, в которой обосновать свой выбор данной темы; объект; предмет; цель; задачи и методы исследования; практическая и теоретическая значимость работы.
2. Основная часть. В основной части текст обязательно разбить на параграфы и под параграфы, в конце каждого сделать небольшое заключение с изложением своей точки зрения.

Подготовка реферата должна осуществляться на базе тех научных материалов, которые актуальны на сегодняшний день (за 10 последних лет).

3. Заключение.

4. Литература (список используемых источников). Оформлять его рекомендуется с указанием следующей информации: автор, название, место и год издания, наименование издательства и количество страниц.

Требования к реферату по оформлению следующие:

- Делать это рекомендуется только в соответствии с правилами, которые предъявляются в конкретном образовательном учреждении. Речь идет о титульном листе, списке литературы и внешнем виде страницы.
- Особое внимание должно быть уделено оформлению цитат, которые включаются в текст в кавычках, а далее в скобках дается порядковый номер первоисточника из списка литературы и через точку с запятой номер страницы.
- В соответствии с ГОСТ 9327-60 текст, таблицы и иллюстрации обязательно должны входить в формат А4.
- Реферат выполнять только на компьютере. Текст выравнивать по ширине, междустрочный интервал -полтора, шрифт -Times New Roman (14 пт.), параметры полей - нижнее и верхнее - 20 мм, левое -30, а правое -10 мм, а отступ
- В тексте обязательно акцентировать внимание на определенных терминах, понятиях и формулах при помощи подчеркивания, курсива и жирного шрифта. Помимо этого, должны выделяться наименования глав, параграфов и подпараграфов, но точки в конце них не ставятся.

Подготовка к экзамену

Экзамен является традиционной формой проверки знаний, умений, компетенций, сформированных у студентов в процессе освоения всего содержания изучаемой дисциплины. В случае проведения экзамена студент получает баллы, отражающие уровень его знаний.

Правила подготовки к экзаменам:

- Лучше сразу сориентироваться во всем материале и обязательно расположить весь материал согласно экзаменационным вопросам.
- Сама подготовка связана не только с «запоминанием». Подготовка также предполагает и переосмысление материала, и даже рассмотрение альтернативных
- Сначала студент должен продемонстрировать, что он «усвоил» все, что требуется по программе обучения (или по программе данного преподавателя), и лишь после этого он вправе высказать иные, желательно аргументированные

11. Перечень информационных технологий, используемых при осуществлении образовательного процесса по дисциплине (модулю) (включая перечень программного обеспечения и информационных справочных систем (при необходимости))

Информационные технологии применяются в следующих направлениях:
оформление письменных работ выполняется с использованием текстового демонстрация компьютерных материалов с использованием мультимедийных технологий;

использование информационно-справочного обеспечения, такого как: правовые справочные системы (Консультант+ и др.), онлайн словари, справочники (Грамота.ру, Интуит.ру, Википедия и др.), научные публикации.

использование специализированных справочных систем (электронных учебников, справочников, коллекций иллюстраций и фотоизображений, фотобанков, профессиональных социальных сетей и др.).

OpenOffice Ссылка: <http://www.openoffice.org/ru/>

Mozilla Firefox Ссылка: <https://www.mozilla.org/ru/firefox/new/>

Libre Office Ссылка: <https://ru.libreoffice.org/>

Do PDF Ссылка: <http://www.dopdf.com/ru/>

7-zip Ссылка: <https://www.7-zip.org/>

Free Commander Ссылка: <https://freecommander.com/ru>

be Reader Ссылка: <https://acrobat.adobe.com/ru/ru/acrobat/pdf-reader.html>попо

Gimp (графический редактор) Ссылка: <https://www.gimp.org/>

ImageMagick (графический редактор) Ссылка:

VirtualBox Ссылка: <https://www.virtualbox.org/>

Adobe Reader Ссылка: <https://acrobat.adobe.com/ru/ru/acrobat/pdf-reader.html>

Операционная система Windows 8.1 Лицензионная версия по договору №471\1 от 11.12.2014 г.

Электронно-библиотечная система Библиокомплектатор

Национальна электронная библиотека - федеральное государственное бюджетное учреждение «Российская государственная библиотека» (ФГБУ «РГБ»)

Редакция Базы данных «ПОЛПРЕД Справочники»

Электронно-библиотечная система «ЛАНЬ»

12. Описание материально-технической базы, необходимой для осуществления образовательного процесса по дисциплине (модулю)

-компьютерный класс и доступ к сети Интернет (во время самостоятельной подготовки) (должен быть приложен график занятости компьютерного класса);

-проектор, совмещенный с ноутбуком для проведения лекционных занятий преподавателем и презентации студентами результатов работы;

-раздаточный материал для проведения групповой работы.